

INFORME DE ACTIVIDAD ANUAL 2024



1. SALVAMENTO DE LA VIDA HUMANA EN LA MAR

PERSONAS ATENDIDAS EN EL MES

Personas atendidas

72.438

▲43%

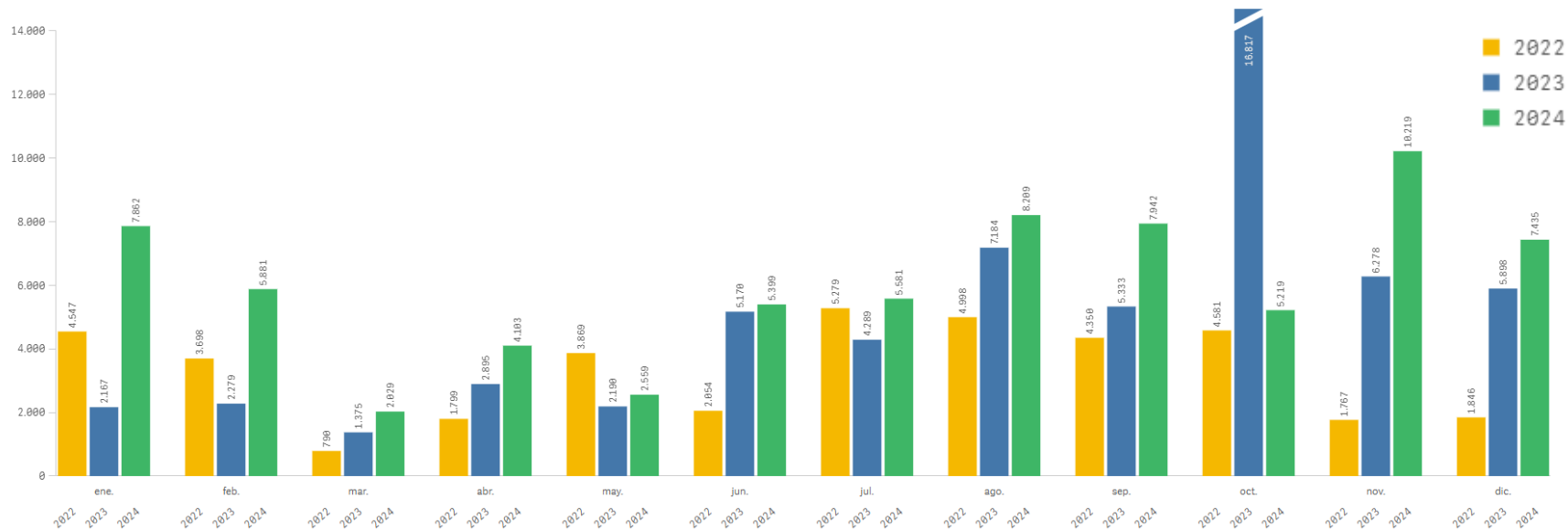
Personas / día

198

Personas Rescatadas por Sasemar

24.913

▲6%



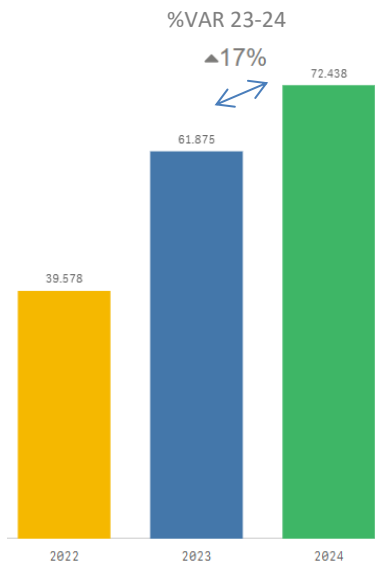
Porcentajes calculados respecto a la media de dos años anteriores (aplica a todo el informe)

PERSONAS ATENDIDAS ACUMULADO ANUAL

Personas atendidas en el año

72.438

▲43%



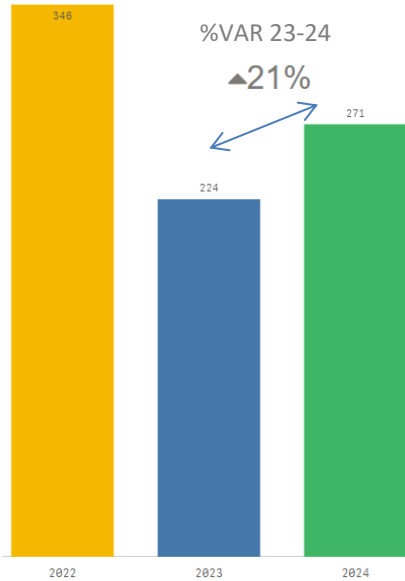
FALLECIDOS

Nº Fallecidos

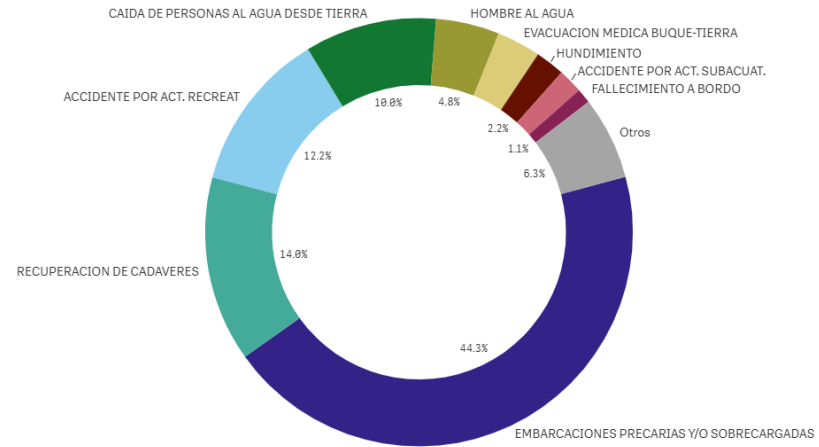
271

▼5%

Acumulado anual



Distribución Mensual



INMIGRACIÓN IRREGULAR

Emb. Precarias Rescatadas Sasemar

631

Rescatados por SASEMAR

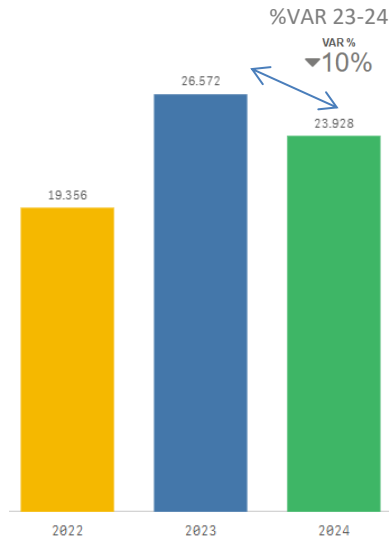
23.928

▲4%

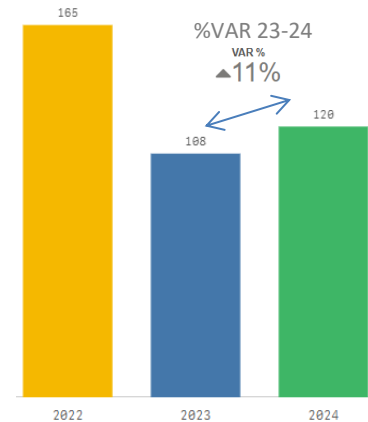
Falle. y Desap.

120

▼12%



Rescatados por Sasemar acumulado



Fallecidos y Desaparecidos acumulado

EMBARCACIONES ASISTIDAS

Embarcaciones Asistidas

5.844

▲3%

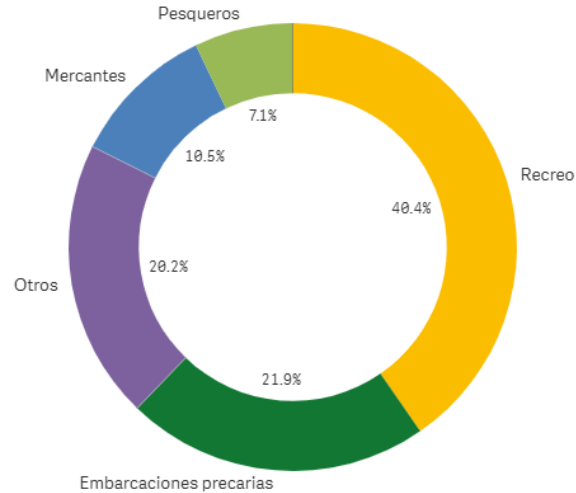
Recreo
2.359
▼9%

Emb. Precarias asistidas
1.277
▲4%

Mercantes
612
▲17%

Pesqueros
416
▲5%

Otros
1.180
▲5%



ACCIDENTES EN SECTOR MARÍTIMO

MERCANTES, PESQUEROS Y EMBARCACIONES DE RECREO

Accidente: Abordaje, escora, colisión, hundimiento, incendio, explosión, vía de agua, vuelco, varada, hombre al agua

Accidentes Mortales

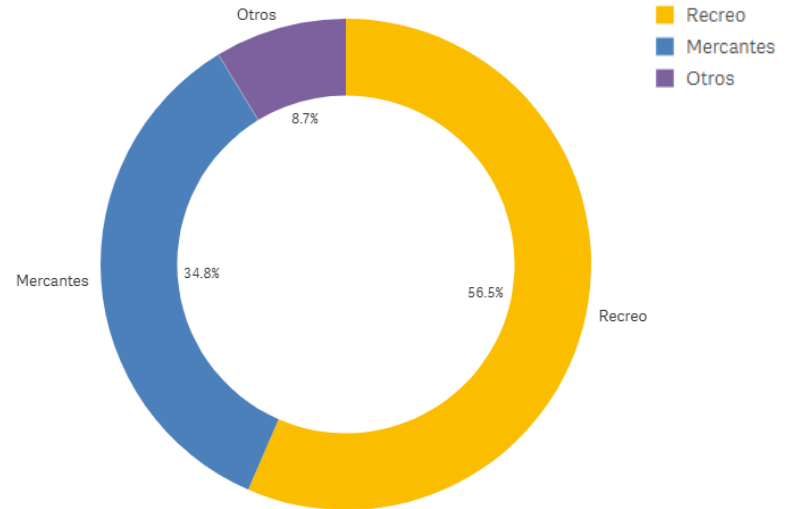
23

▲28%

Fallecidos Accid.

25

▼28%



2.LUCHA CONTRA LA CONTAMINACIÓN

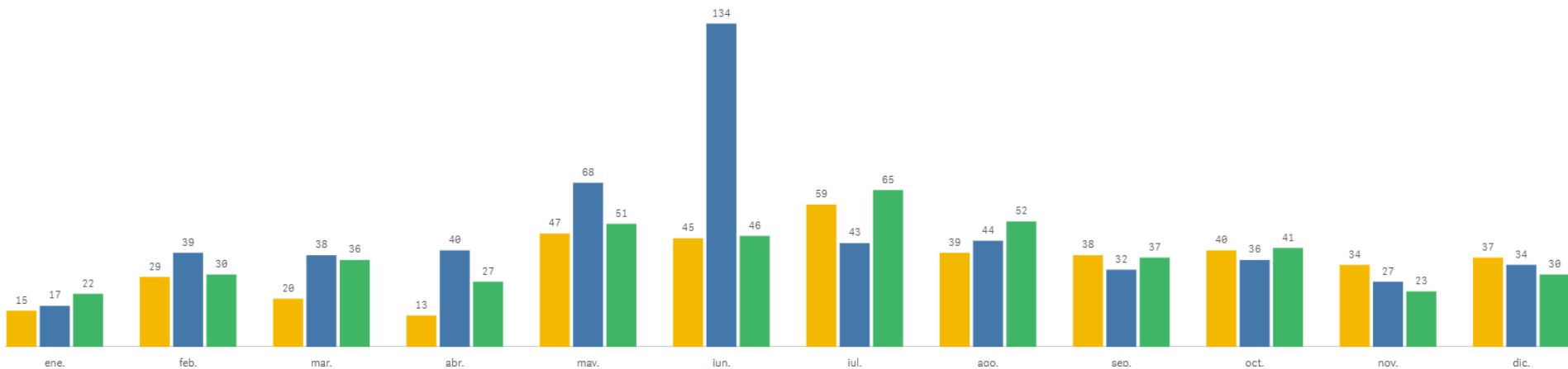
ACTUACIONES DE MEDIO AMBIENTE

ACTUACIONES DE MEDIO AMBIENTE

460

▼5%

■ 2022
■ 2023
■ 2024



3.CONTROL DEL TRÁFICO MARÍTIMO

TRÁFICO MARÍTIMO

Tráfico

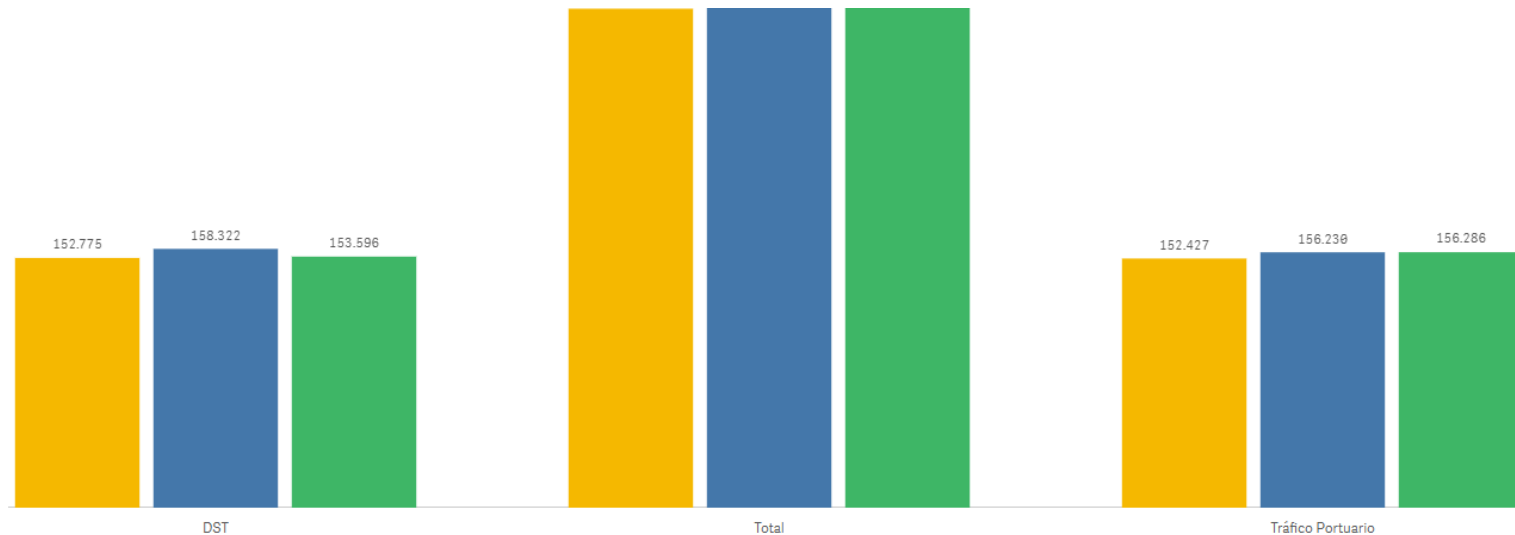
309.882

▲0%

En DST
153.596
▼1%

En Puerto
156.286
▲1%

■ 2022
■ 2023
■ 2024



INFORME DE ACTIVIDAD AÑO 2024

